

Informazioni generali

Codice prodotto	99125
Modello	Sospensione
Segmento prodotto	Indoor
Tema	Eglo Connect
Classe di efficienza energetica	E

Dimensioni

Altezza articolo (in mm/in)	1100
Diametro articolo (in mm/in)	580
Peso netto (in kg)	2,86

Materiale e colore

Materiale struttura	acciaio
Colore struttura	nero
Colore cavo	nero
Materiale diffusore	policarbonato
Colore diffusore	bianco

Funzioni

Tipo di interruttore	Senza interruttore
Funzione	LED non sostituibile control via APP + telecomando Bluetooth, bianco dinamico, RGB
Batteria	No




Informazioni tecniche

Grado di protezione	IP20
Classe di protezione	2
Tensione di rete	220-240V,50/60Hz
Tensione di esercizio	220-240V,50/60Hz
Dimmerabile	Sí
Watt 1	16

Sorgente luminosa 1

Numero di presa lampada / sorgente luminosa 1 1

Tipo di presa 1	LED
Tipo illuminante 1	LED
Illuminante 1	Incluso
Lumen ogni presa lampada / sorgente luminosa 1	2100
Kelvin 1	2700-6500
Colore chiaro 1	RGB+TW
Classe di efficienza energetica	E
Dimmerabile	Sí

LED			
1 x 16 W	1 x 2100 lm		

