

Informazioni generali

| | |
|---------------------------------|----------------|
| Codice prodotto | 901375 |
| Modello | Plafoniera |
| Segmento prodotto | Indoor |
| Tema | EGLO connect.z |
| Classe di efficienza energetica | E |

Dimensioni

| | |
|-------------------------------|------|
| Altezza articolo (in mm/in) | 25 |
| Larghezza articolo (in mm/in) | 295 |
| Lunghezza articolo (in mm/in) | 295 |
| Peso netto (in kg) | 0,88 |

Materiale e colore

| | |
|---------------------|---------------|
| Materiale struttura | policarbonato |
| Colore struttura | nero |
| Materiale diffusore | policarbonato |
| Colore diffusore | bianco |

Funzioni





| | |
|----------------------|---|
| Tipo di interruttore | Senza interruttore |
| Funzione | control via APP + telecomando bianco dinamico, RGB |
| Batteria | No |

Informazioni tecniche

| | |
|----------------------------------|------------------|
| Grado di protezione | IP44 |
| Classe di protezione | 2 |
| Tensione di rete | 220-240V,50/60Hz |
| Dimmerabile | Sí |
| Watt 1 | 13,5 |
| Max.Watt Incr.Transformer/Driver | 16W |

Sorgente luminosa 1

| | |
|--|--|
| Numero di presa lampada / sorgente luminosa 1 | 1 |
| Tipo di presa 1 | LED |
| Tipo illuminante 1 | LED |
| Illuminante 1 | Incluso |
| Lumen ogni presa lampada / sorgente luminosa 1 | 2000 |
| Kelvin 1 | 2700-6500 |
| Colore chiaro 1 | RGB+TW |
| Classe di efficienza energetica | E |
| Dimmerabile | Sí |
| Informazioni su sostituzioni | LED + driver sostituibili da un elettricista |

| | | | | |
|--|--|--|---|---|
|  LED |  RGB+TW |  IP44 |  INCL. |  SURFACE |
| 1 x 13,5 W | 1 x 2000 lm | | | |

THE FUNCTIONAL GUARANTEE ONLY APPLIES TO THE USE OF THE PRODUCTS IN THE PRIVATE SECTOR AND NOT TO PRODUCTS THAT ARE USED COMMERCIALY (E.G. IN RESTAURANTS, HOTELS, RESORTS), ON A COMMUNAL LEVEL OR IN GENERAL AREAS OF MULTI-PARTY HOUSES.

