



## Informations générales

Référence EGLO	94716
Type	Applique
Segment de produits	Luminaire de l'espace à vivre
sujet	Salle de bain
Classe d'efficacité énergétique	E

## Dimensions

Largeur de l'article (en mm/in)	50
Longueur de l'article (en mm/in)	600
Poids net (en kg)	1,22
Amplitude de l'article (en mm/in)	85

## Matériau et couleur

Matière principale	acier
Couleur principale	nickel mat
Matière du verre/de l'abat-jour	verre satiné
Couleur du verre / de l'abat-jour	blanc

## Fonctionnalité






Type d'interrupteur	sans interrupteur
Pile	Aucun

## Informations techniques

Type de protection	IP44
Classe de protection	1
Tension secteur	220-240V,50/60Hz
Tension de service	220-240V,50/60Hz
Gradable	No
Watt 1	13

## Illuminant 1

Nombre de douilles de lampe / source lumineuse 1	1
Type de douille 1	LED
Type d'ampoule 1	LED
Ampoule incl. 1	Inclus
Lumen par douille de lampe / source lumineuse 1	1550
Kelvin 1	4000
Couleur de lumière 1	Blanc
Durée de vie nominale (en h)	25 000
Nombre de cycles de commutation	15000
kW/1 000 h	17
Classe d'efficacité énergétique	E
Gradable	No
Source de lumière/pilote de changement d'informations	LED + driver ne peuvent pas être remplacés
Puissance mesurée (précision 0,1 W)	16,6
Tolérance de couleur de la lumière (DEL, SDCM)	<6

				
1 x 13 W	1 x 1550 lm	IP44	INCL.	CRI

