



## General Information

Αριθμός υλικού	93946
Τύπος	φως μεταγιόν
Τμήμα προϊόντος	εσωτερικού χώρου
Θέμα	κρύσταλλο και σχέδιο
Ενεργειακή απόδοση	D

## Dimensions

Ύψος Φωτιστικού(σε χιλ./ίντσα)	1500
Πλάτος Φωτιστικού(σε χιλ./ίντσα)	670
Μήκος Φωτιστικού(σε χιλ./ίντσα)	900
Καθαρό Βάρος (kg)	9,57

## Material & Colour

Υλικό	ανοξειδωτο ασάλι
Χρώμα	χρώμιο
Υλικο Γυαλιού/Καπέλου	κρύσταλλος
Χρώμα Γυαλιού/Καπέλου	διαυγές

## Functionality

Τύπος Διακόπτη	χωρίς διακόπτη
Λειτουργία	LED μη αντικαταστάσιμο
Μπαταρία	Όχι

## Technical Information








Βαθμός προστασίας	IP20
Κατηγορία προστασίας	2
Τάση δικτύου	220-240V,50/60Hz
Τάση λειτουργίας	12V
Dimmable	No
Βάτ 1	35,7
Βάτ 2	20,4

## Illuminant 1

Αριθμός υποδοχής λαμπτήρα / πηγή φωτός 1	1
Τύπος Ντουι 1	LED
Τύπος λαμπτήρα 1	LED
Λαμπτήρας περ. 1	Περιεκτικός
αυλούς κάθε υποδοχή Λάμπας / Πηγή φωτός 1	5700
Kelvin 1	4000
ανοιχτό χρώμα 1	WHITE
Ονομαστική διάρκεια κύκλου ζωής	25.000
Κύκλος μεταγωγής	15000
kW / 1000 ώρες	69
Ενεργειακή απόδοση	D
Dimmable	No
Δυνατότητα αλλαγής πληροφοριών πηγή φωτός/πρόγραμμα οδήγησης:	Το πρόγραμμα οδήγησης LED + μπορεί να αντικατασταθεί από
Δηλωμένη ισχύς λαμπτήρα (με ακρίβεια 0,1 W)	62,4
Χρωστική ανοχή	<6

## Illuminant 2

Τύπος Ντουι 2	LED
Τύπος λαμπτήρα 2	LED
Λαμπτήρας περ. 2	Περιεκτικός
αυλούς κάθε υποδοχή Λάμπας / Πηγή φωτός 2	3300
Kelvin 1	4000
ανοιχτό χρώμα 1	WHITE
Ονομαστική διάρκεια κύκλου ζωής	25.000
Κύκλος μεταγωγής	15000
kW / 1000 ώρες	69
Ενεργειακή απόδοση	D
Dimmable	No
Δυνατότητα αλλαγής πληροφοριών πηγή φωτός/πρόγραμμα οδήγησης:	Το πρόγραμμα οδήγησης LED + μπορεί να αντικατασταθεί από
Δηλωμένη ισχύς λαμπτήρα (με ακρίβεια 0,1 W)	62,4
Χρωστική ανοχή	<6

						
1 x 35,7 W	1 x 5700 lm	1 x 20,4 W	1 x 3300 lm			INCL.

